



# Comprendre le vote aux élections européennes du 26 mai 2019

Sondage « Jour du vote » ELABE pour BFMTV  
26 mai 2019

ELABE



# Fiche technique

---

Etude ELABE réalisée pour BFMTV.

## Interrogation

- Echantillon de **3 003** personnes représentatif de la population française âgée de 18 ans et plus, à partir duquel a été extrait un sous-échantillon de **1 923** personnes inscrites sur les listes électorales et ayant voté au premier tour de l'élection européenne.

## Constitution de l'échantillon

- La représentativité de l'échantillon a été assurée selon la **méthode des quotas** appliquée aux variables suivantes : sexe, âge et profession de l'interviewé après stratification par la région administrative et la catégorie d'agglomération.

## Mode de recueil et dates de terrain

- Interrogation par Internet le **26 mai 2019**.



# Note sur les marges d'erreur

Pour un échantillon de **3 000 personnes**, les marges d'erreur sont inférieures aux valeurs suivantes avec un niveau de confiance de 95% :

Pour un pourcentage de :	La marge d'erreur est de :	Le résultat réel se situe dans une fourchette entre :
5%	+/- 0,8	4,2 et 5,8
10%	+/- 1,1	8,9 et 11,1
15%	+/- 1,3	13,7 et 16,3
20%	+/- 1,4	18,6 et 21,4
25%	+/- 1,5	23,5 et 26,5
30%	+/- 1,6	28,4 et 31,6
35%	+/- 1,7	33,3 et 36,7
40%	+/- 1,7	38,3 et 41,7
45%	+/- 1,8	43,2 et 46,8
50%	+/- 1,8	48,2 et 51,8
55%	+/- 1,8	53,2 et 56,8
60%	+/- 1,7	58,3 et 61,7
65%	+/- 1,7	63,3 et 66,7
70%	+/- 1,6	68,4 et 71,6
75%	+/- 1,5	73,5 et 76,5
80%	+/- 1,4	78,6 et 81,4
85%	+/- 1,3	83,7 et 86,3
90%	+/- 1,1	88,9 et 91,1
95%	+/- 0,8	94,2 et 95,8

## Exemple de lecture :

Pour un résultat observé de **25 %**, il y a 95% de chances pour que le résultat réel soit compris entre **23,5 %** et **26,5 %**.



# Note sur les marges d'erreur

Pour un échantillon de 1900 personnes, les marges d'erreur sont inférieures aux valeurs suivantes avec un niveau de confiance de 95% :

Pour un pourcentage de :	La marge d'erreur est de :	Le résultat réel se situe dans une fourchette entre :
5%	+/- 1	4 et 6
10%	+/- 1,4	8,6 et 11,4
15%	+/- 1,6	13,4 et 16,6
20%	+/- 1,8	18,2 et 21,8
25%	+/- 2	23 et 27
30%	+/- 2,1	27,9 et 32,1
35%	+/- 2,1	32,9 et 37,1
40%	+/- 2,2	37,8 et 42,2
45%	+/- 2,2	42,8 et 47,2
50%	+/- 2,3	47,7 et 52,3
55%	+/- 2,2	52,8 et 57,2
60%	+/- 2,2	57,8 et 62,2
65%	+/- 2,1	62,9 et 67,1
70%	+/- 2,1	67,9 et 72,1
75%	+/- 2	73 et 77
80%	+/- 1,8	78,2 et 81,8
85%	+/- 1,6	83,4 et 86,6
90%	+/- 1,4	88,6 et 91,4
95%	+/- 1	94 et 96

## Exemple de lecture :

Pour un résultat observé de **25 %**, il y a 95% de chances pour que le résultat réel soit compris entre **23 %** et **27 %**.

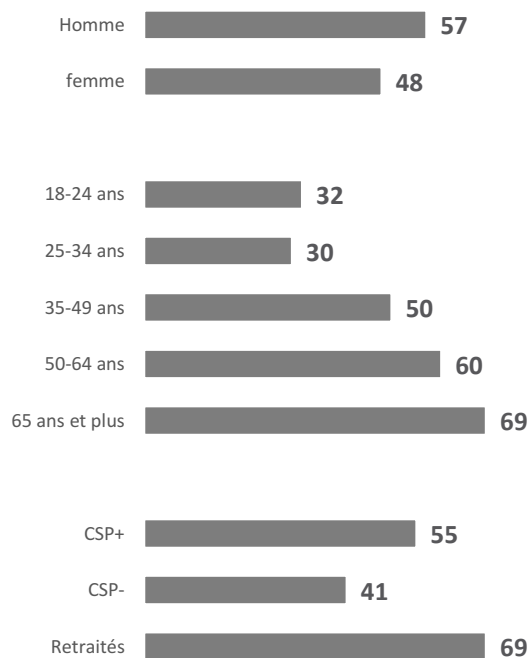


# Les résultats des élections européennes de 2019

## Qui est allé voter aux élections européennes ?

**52%** *des inscrits ont voté à l'élection européenne.*

### Profil sociodémographique



ELABE

Sondage "jour du vote" -  
Elections européennes 2019  
26 mai 2019

5



## LE VOTE AUX ÉLECTIONS EUROPÉENNES DE 2019

—

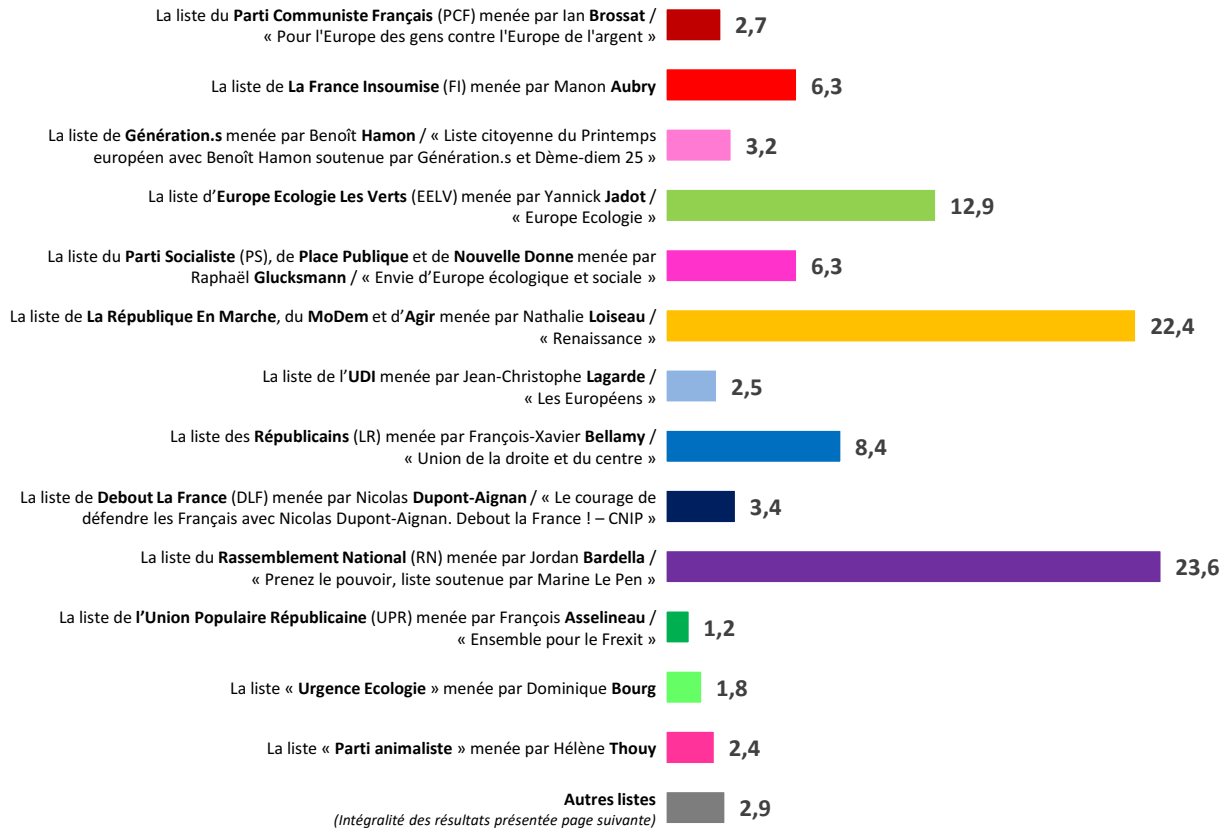


# Les résultats des élections européennes de 2019

## Estimations ELABE/BFMTV (21h15)

Question : Pour quelle liste avez-vous voté ?

En % des intentions de vote exprimées



ELABE

Sondage "jour du vote" -  
Elections européennes 2019  
26 mai 2019

7



# Détail des résultats

## Par catégories sociodémographiques et professionnelles

Pour quelle liste avez-vous voté ? / Pour quelle liste avez-vous l'intention de voter ?

En % - listes avec au moins 2% d'intentions de vote exprimées	Parti Communiste Français	La France Insoumise	Génération.s	Europe Ecologie Les Verts	Parti Socialiste et Place Publique	LREM, MoDem et Agir	Les Républicains	Debout La France	Rassemblement National
<b>Ensemble</b>	<b>2,7</b>	<b>6,3</b>	<b>3,2</b>	<b>12,9</b>	<b>6,3</b>	<b>22,4</b>	<b>8,4</b>	<b>3,4</b>	<b>23,6</b>
<b>SEXE DU REpondANT</b>									
Homme	2	8	3	11	6	24	6	3	28
Femme	3	5	4	14	7	21	10	4	21
<b>AGE DU REpondANT</b>									
18-24 ans	7	13	4	15	5	20	6	4	12
25-34 ans	2	9	4	11	5	18	6	2	27
35-49 ans	1	7	4	16	6	17	5	4	29
50-64 ans	2	5	3	12	5	23	7	5	28
65 ans et plus	3	2	2	9	9	31	17	3	19
<b>PROFESSION DU REpondANT</b>									
<b>Actifs</b>	2	8	4	13	6	19	5	4	27
Artisan, commerçant (*)	6	10	3	6	4	26	8	1	21
<b>CSP+</b>	2	6	5	19	6	26	6	5	16
Cadre, profession intellectuelle sup.	2	5	3	18	5	37	6	3	10
Profession intermédiaire	2	7	5	20	7	18	6	6	20
<b>CSP-</b>	2	9	3	9	5	14	5	3	37
Employé	2	10	3	11	8	16	7	2	27
Ouvrier	2	7	3	7	3	11	3	4	50
<b>Inactifs</b>	3	4	2	12	7	27	13	3	20
Retraité	3	2	2	10	8	30	15	4	20
Autre Inactif	4	8	3	17	5	19	8	2	20
<b>CATEGORIE D'AGGLOMERATION</b>									
<b>Communes rurales</b>	1	5	3	13	6	19	7	2	32
<b>Communes urbaines de province</b>	3	7	3	12	7	22	9	4	23
De 2.000 à moins de 20.000 hab.	2	5	2	10	9	19	11	6	27
De 20.000 à moins de 100.000 hab.	4	7	5	12	6	23	6	4	22
100.000 hab. et plus	2	7	3	14	6	24	8	4	22
<b>Agglomération parisienne</b>	4	5	4	14	4	27	11	4	17
<b>REGION DE RESIDENCE (UDAS)</b>									
<b>Région parisienne</b>	4	5	4	14	4	26	11	4	18
<b>Province</b>	2	6	3	13	7	22	8	3	25
Nord-est	1	6	3	13	8	20	6	5	30
Nord-ouest	3	8	3	13	6	25	8	3	19
Sud-ouest	3	2	4	8	8	21	8	3	30
Sud-est	2	7	4	13	6	20	10	3	26


\* Résultats à interpréter avec prudence compte-tenu des effectifs de répondants

ELABE

Sondage "jour du vote" -  
Elections européennes 2019  
26 mai 2019

8

#Opinion.en.direct





# Détail des résultats

## Selon la préférence partisane et le vote à la présidentielle

Pour quelle liste avez-vous voté ? / Pour quelle liste avez-vous l'intention de voter ?

En % - listes avec au moins 2% d'intentions de vote exprimées	Parti Communiste Français	La France Insoumise	Génération.s	Europe Ecologie Les Verts	Parti Socialiste et Place Publique	LREM, MoDem et Agir	Les Républicains	Debout La France	Rassemblement National
<b>Ensemble</b>	<b>2,7</b>	<b>6,3</b>	<b>3,2</b>	<b>12,9</b>	<b>6,3</b>	<b>22,4</b>	<b>8,4</b>	<b>3,4</b>	<b>23,6</b>
<b>VOTE PRESIDENTIELLE 2017 (1ER TOUR)</b>									
Jean-Luc MELENCHON	9	38	3	14	8	4	0	2	9
Benoît HAMON (*)	4	6	17	33	22	9	0	0	3
Emmanuel MACRON	0	1	2	15	7	61	2	1	4
François FILLON	0	0	2	4	1	28	43	4	11
Marine LE PEN	1	1	0	2	1	2	2	3	84
Abstention, vote blanc ou nul	4	5	4	24	7	13	8	1	13
<b>VOTE PRESIDENTIELLE 2017 (2ND TOUR)</b>									
Emmanuel MACRON	3	6	4	17	9	41	8	1	3
Marine LE PEN	1	2	1	3	1	2	3	5	75
Abstention, vote blanc ou nul	4	12	4	16	6	6	16	7	10

\* Résultats à interpréter avec prudence compte-tenu des effectifs de répondants

ELABE

Sondage "jour du vote" -  
Elections européennes 2019  
26 mai 2019

9

#Opinion.en.direct



## LE MOMENT DU CHOIX

—

---

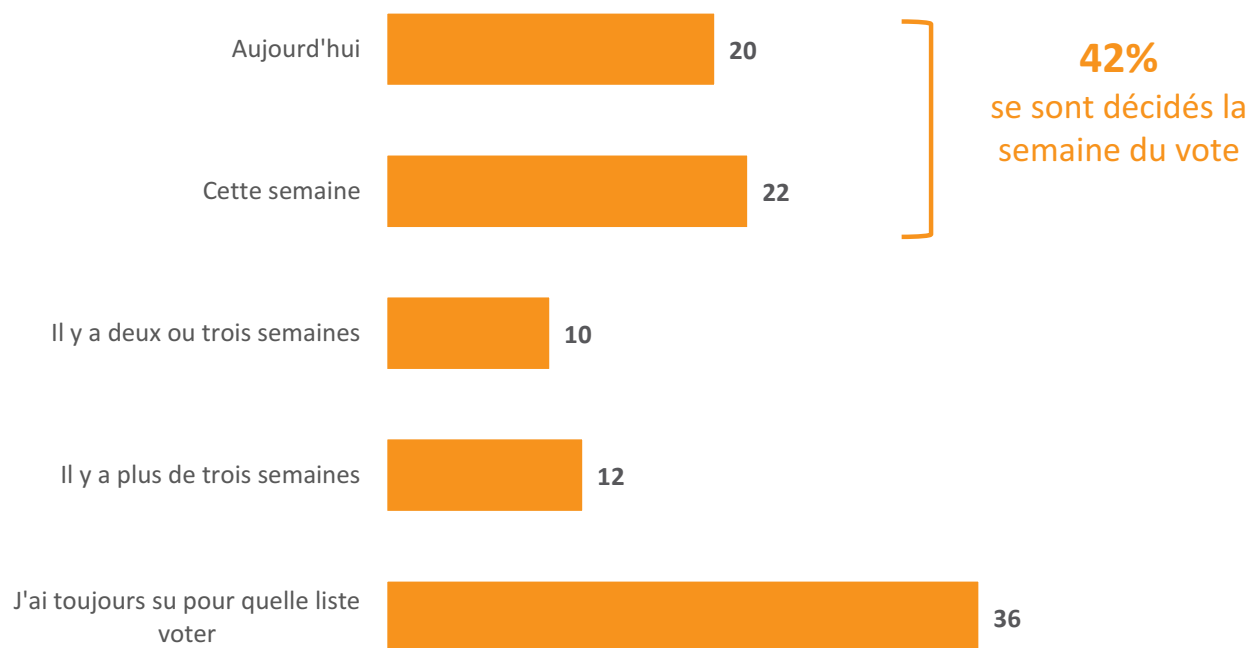
ELABE



# Le moment du choix

Question : Quand avez-vous fait votre choix ?

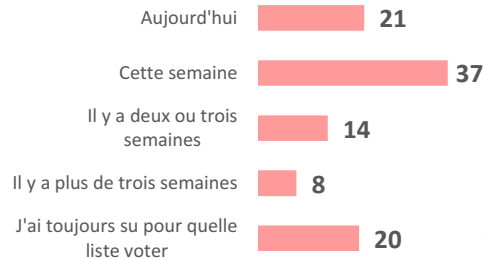
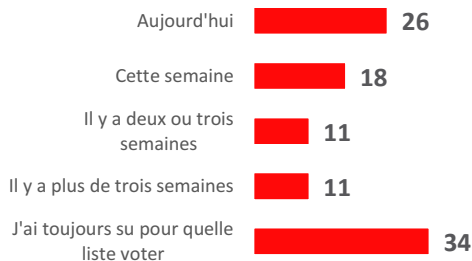
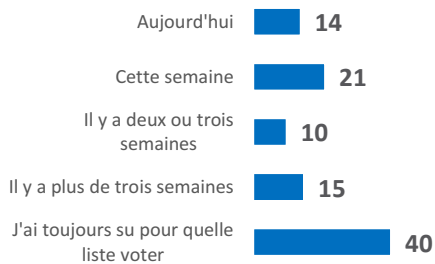
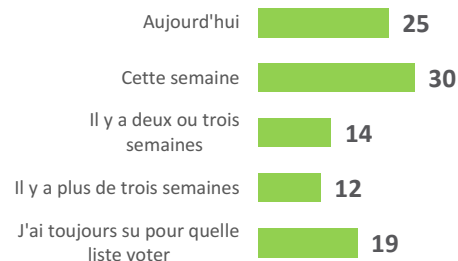
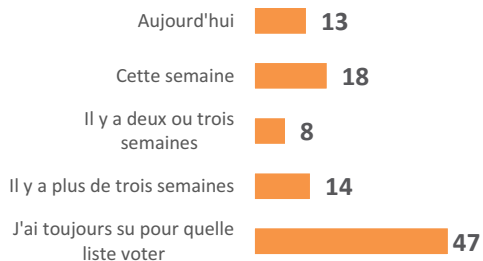
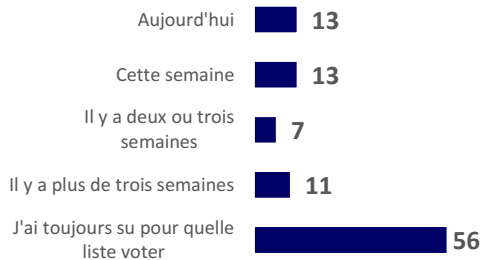
En % *auprès des votants*



# Le moment du choix selon l'électorat

Question : Quand avez-vous fait votre choix ?

En % *auprès des votants / par principaux électeurs*



Sondage "jour du vote" -  
Elections européennes 2019  
26 mai 2019



## LES MOTIVATIONS DU VOTE

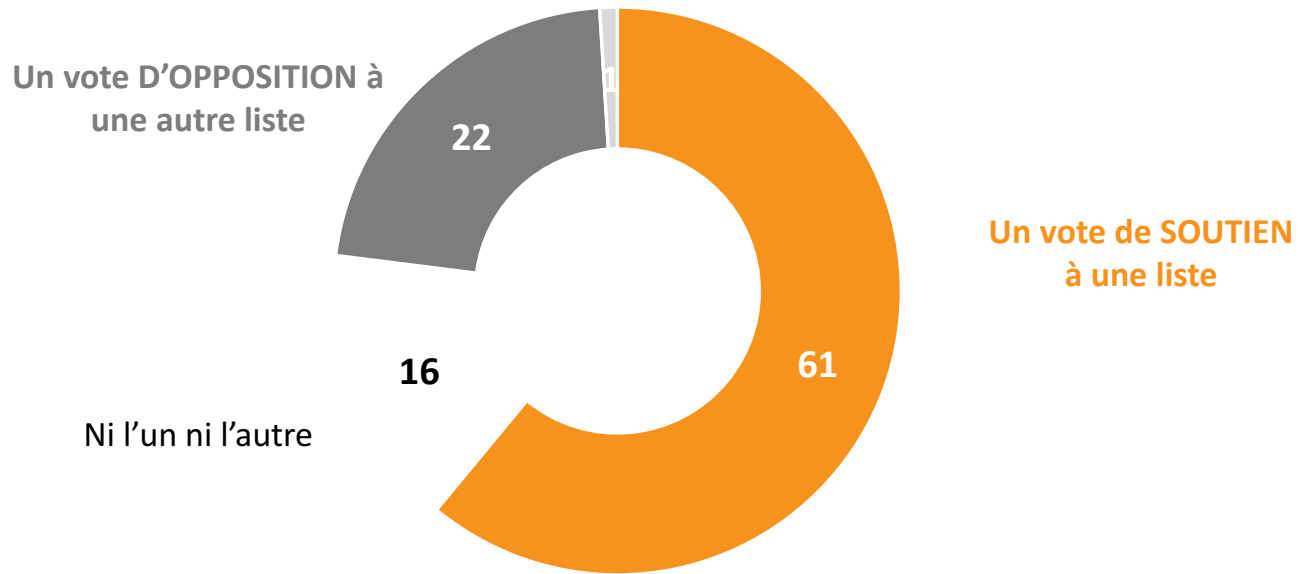
—



# Motivation du vote : soutien ou opposition à une liste ?

Question : Diriez-vous que votre vote aux élections européennes est avant tout motivé par...?

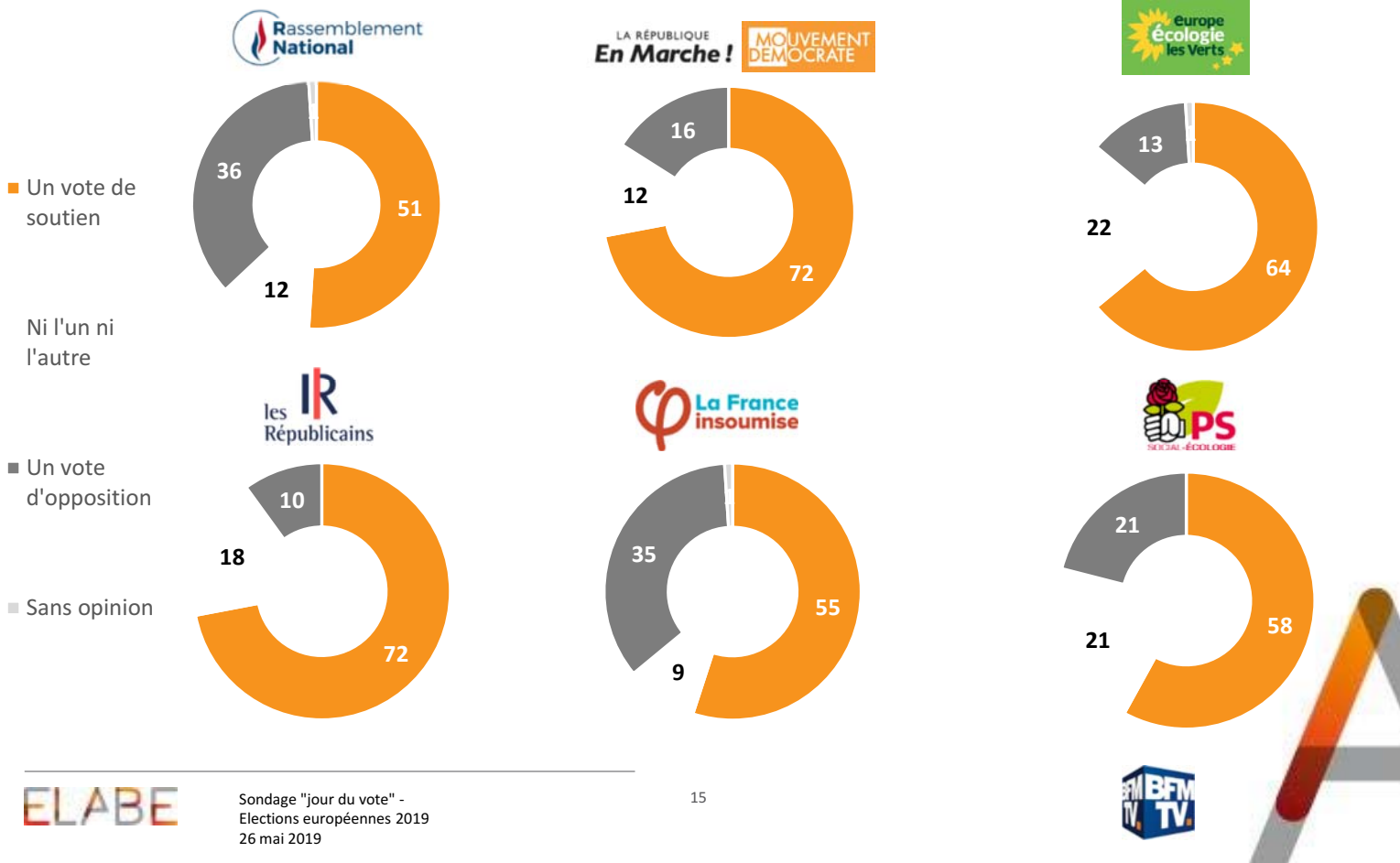
En % *auprès des votants*



# Vote de soutien ou d'opposition

Question : Diriez-vous que votre vote aux élections européennes est avant tout motivé par...?

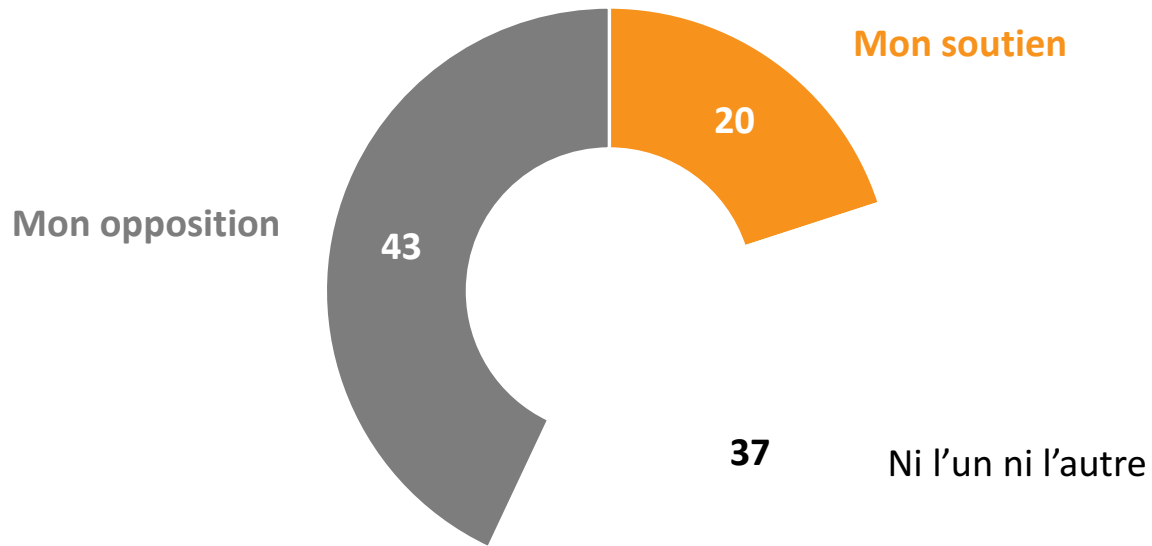
En % *auprès des votants des principaux électorats*



# Motivation du vote : soutien ou opposition à Emmanuel Macron ?

Question : Diriez-vous que votre vote aux élections européennes sera pour vous l'occasion d'exprimer votre opposition ou votre soutien à la politique menée par Emmanuel Macron et le gouvernement d'Edouard Philippe ?

En % *auprès des votants*

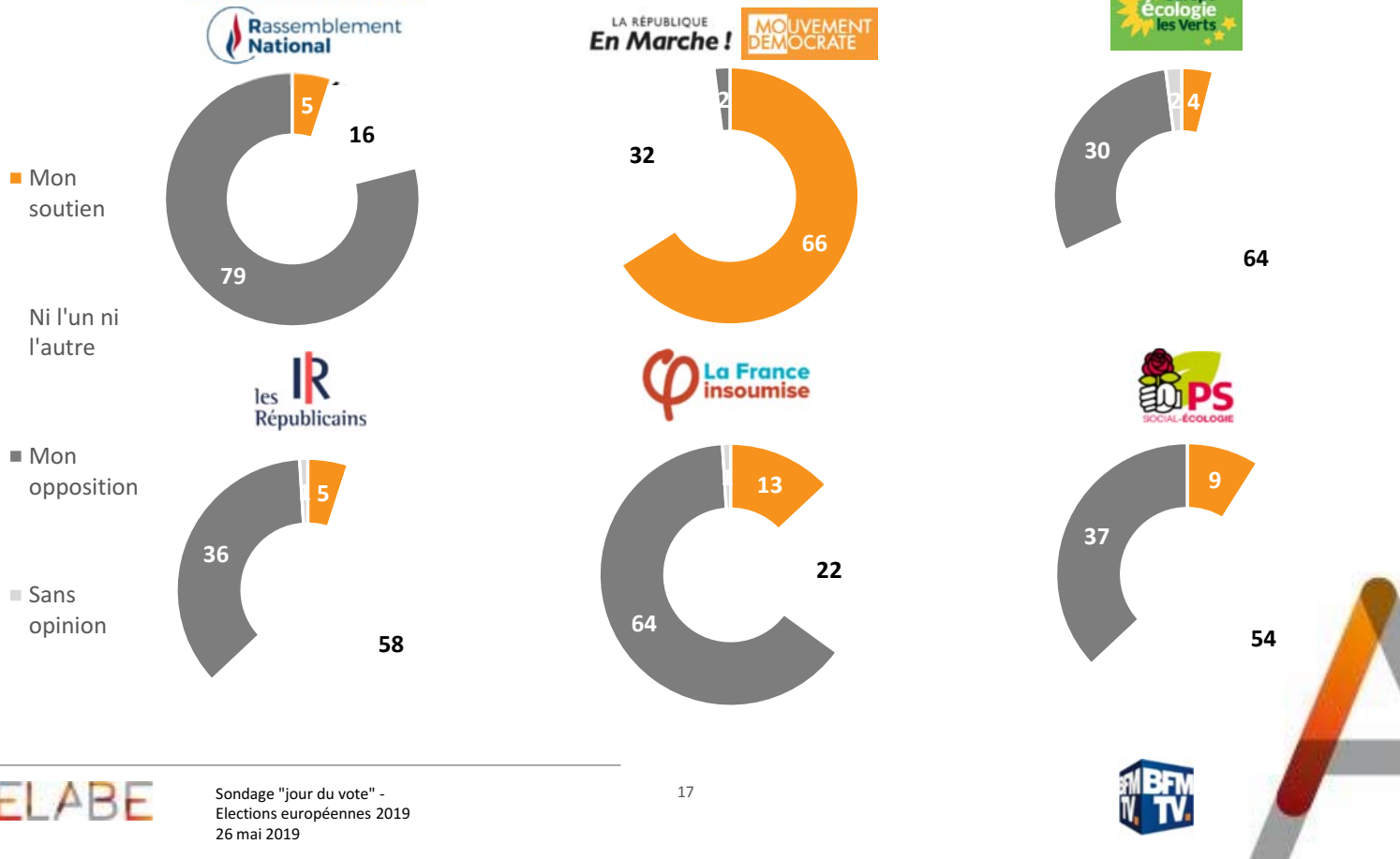




# Motivation du vote : soutien ou opposition à Emmanuel Macron ?

Question : Diriez-vous que votre vote aux élections européennes sera pour vous l'occasion d'exprimer votre opposition ou votre soutien à la politique menée par Emmanuel Macron et le gouvernement d'Edouard Philippe ?

En % *auprès des votants des principaux électorats*



# Motivation du vote : un enjeu national ou européen ?

Question : Diriez-vous que votre vote aux élections européennes est motivé en priorité par des questions de politique nationale ou des questions de politique européenne ?

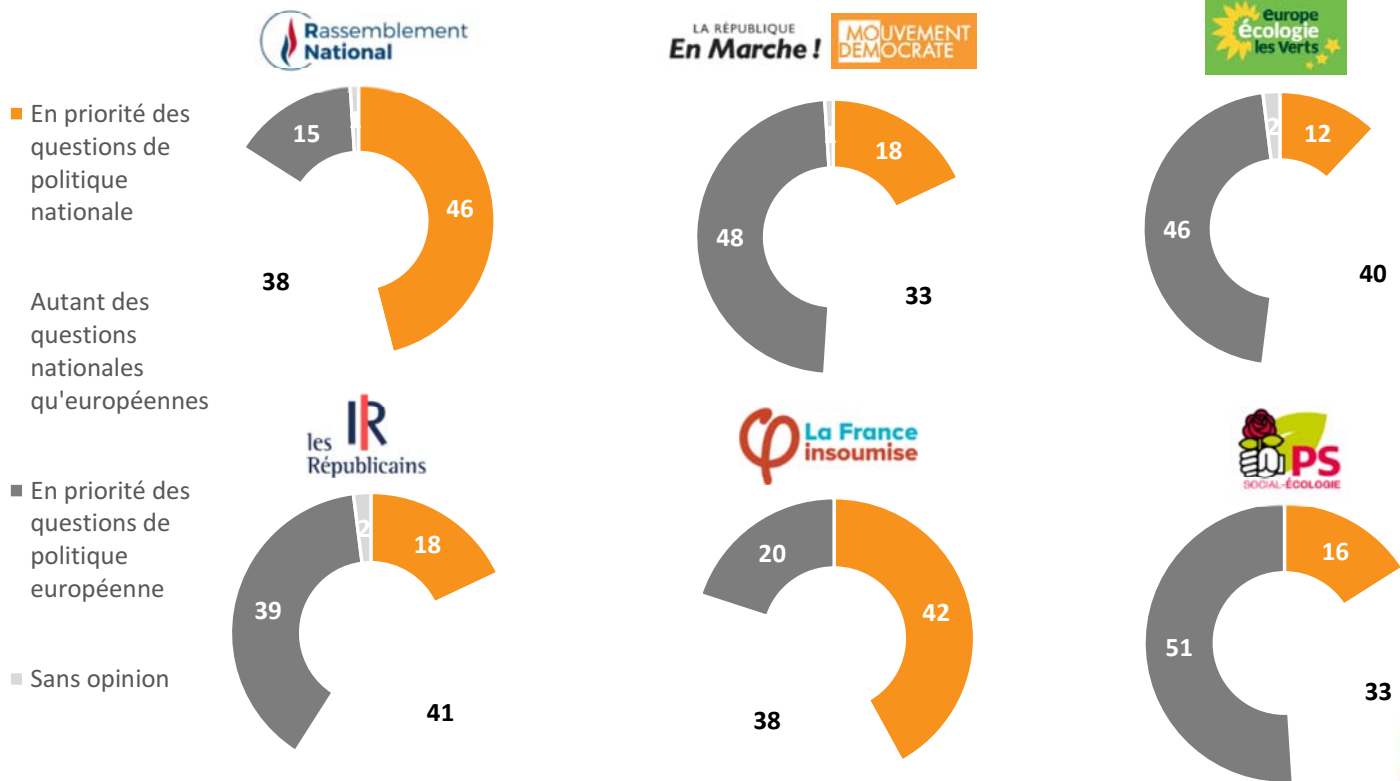
En % *auprès des votants*



# Motivation du vote : un enjeu national ou européen ?

Question : Diriez-vous que votre vote aux élections européennes est motivé en priorité par des questions de politique nationale ou des questions de politique européenne ?

En % *auprès des votants des principaux électorats*



ELABE

Sondage "jour du vote" -  
Elections européennes 2019  
26 mai 2019

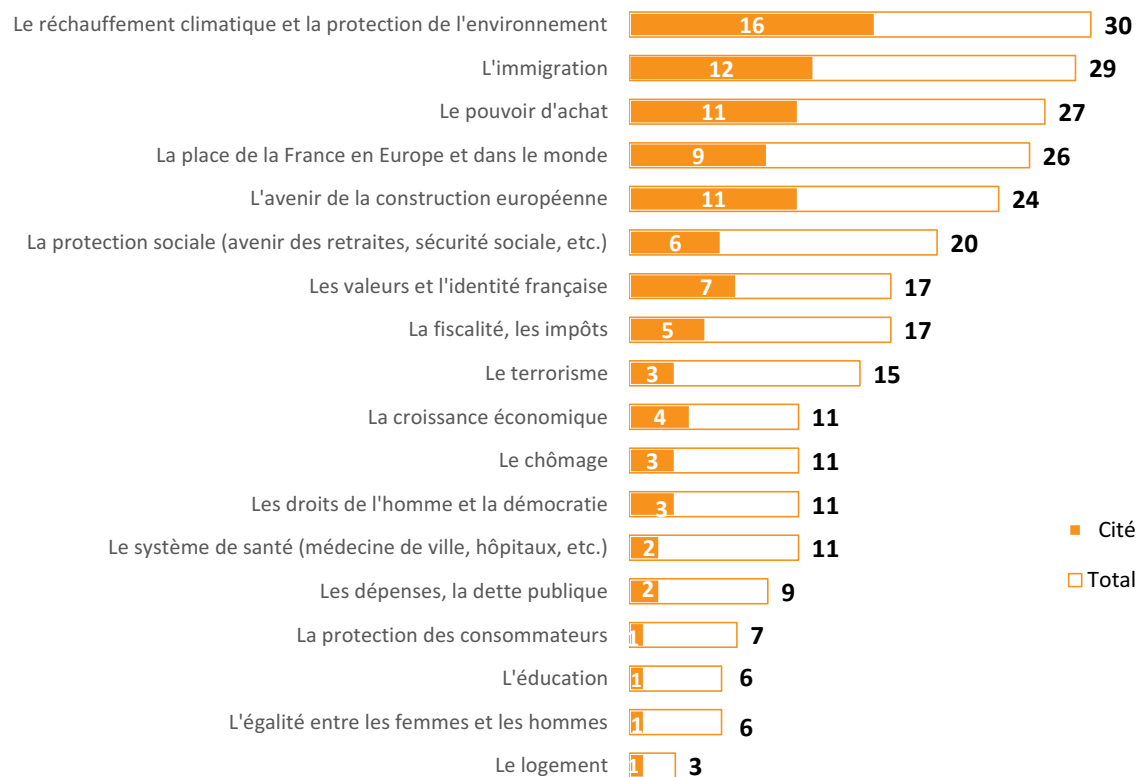
19



# Les thèmes qui ont déterminé le choix du candidat

Question : Et parmi les thèmes suivants, qu'est-ce qui a le plus compté dans votre choix ? En 1<sup>er</sup> ? En 2<sup>ème</sup> ? En 3<sup>ème</sup> ?

En % auprès des votants



■ Cité en premier

□ Total citations

1

ELABE

Sondage "jour du vote" -  
Elections européennes 2019  
26 mai 2019



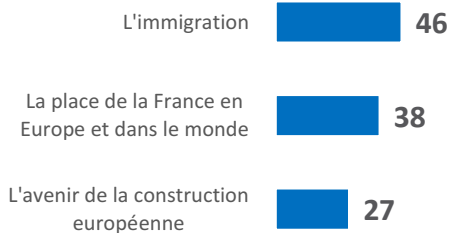
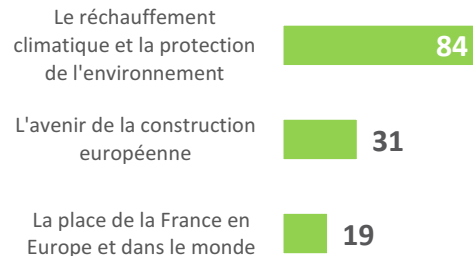
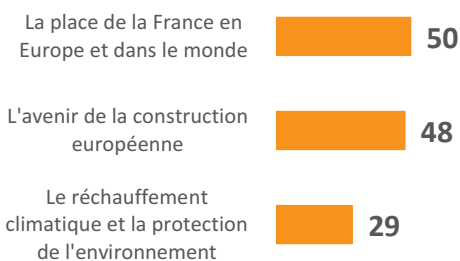
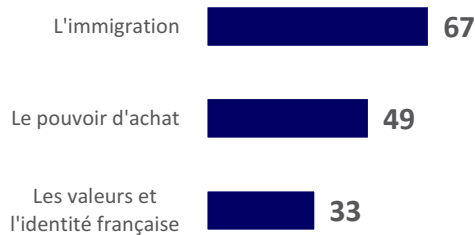
20



# Les principaux thèmes qui ont déterminé le choix du candidat

Question : Et parmi les thèmes suivants, qu'est-ce qui a le plus compté dans votre choix ? - 5 réponses possibles

En % auprès des votants / par principaux électorats



Sondage "jour du vote" -  
Elections européennes 2019  
26 mai 2019



## L'ABSTENTION

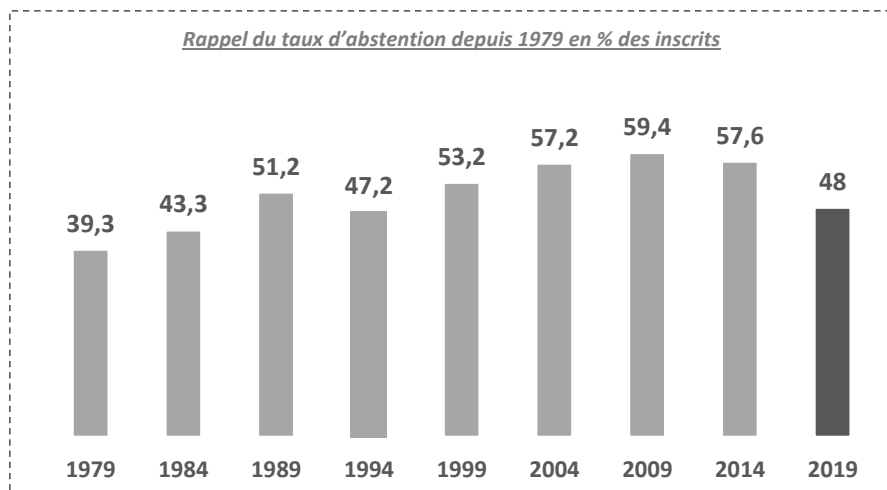
—



# Estimation de l'abstention aux élections européennes sur la base du corps électoral France entière

# 48%

*des inscrits se sont abstenus aux élections européennes.*



*sur la base du corps électoral France entière*

ELABE

Sondage "jour du vote" -  
Elections européennes 2019  
26 mai 2019

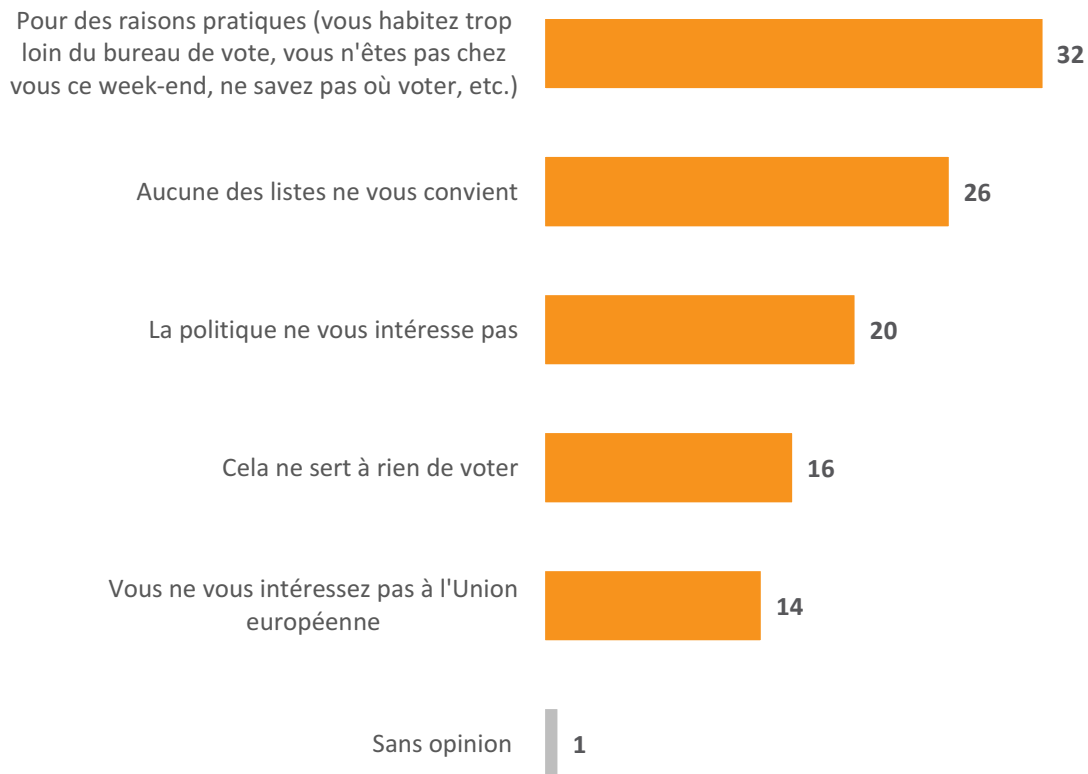
23



# Les raisons de l'abstention

Question : Pour quelle(s) raison(s) vous n'irez pas voter lors des élections européennes ?

En % *auprès des non-votants, plusieurs réponses possibles*





## CONTACT

Vincent THIBAULT – Chargé d'études senior  
vincent.thibault@elabe.fr

—

14 place Marie-Jeanne Bassot  
92300 Levallois / Fr  
Tél. +33 (0)1 45 63 74 52  
@elabe\_fr  
[www.elabe.fr](http://www.elabe.fr)

—

ELABE

